






Français :


i.i = y


 Je vois *ay ay / oy oy / uy uy*

<i>ay = ai.i</i>	<i>oy = oi.i</i>	<i>uy = ui.i</i>
		
<i>crayon</i> <i>crayon</i>	<i>noyau</i> <i>noyau</i>	<i>tuyau</i> <i>tuyau</i>

Le-stylo-de-vero.eklablog.com

 **Je lis des mots**

un crayon une rayure balayer payer un pays un paysage  un rayon essayer	aboyer un voyage une voyelle nettoyer moyen joyeux soyez sages croyez-moi	un tuyau appuyer essuyer s'ennuyer bruyant du gruyère Guyane Il fuyait
---	--	---

 **Je lis des phrases**

En voyage, j'ai vu de beaux paysages. Cela me rend joyeux !
 J'essaye toujours de nettoyer la table et d'essuyer la vaisselle.
 Ce chien ne cesse d'aboyer, il est très bruyant, c'est ennuyeux !
 Maman nous donne des crayons pour recopier des voyelles.

Choisis un mot de la liste et écris une phrase dans ton cahier de français (attention à la majuscule et au point).

Arts- dessin : En attendant de se revoir...



Prends une feuille blanche, fais un carré de 10 centimètres sur 10 centimètres puis dessine aux feutres une activité que tu as beaucoup appréciée pendant cette période à la maison (tu peux aussi utiliser d'autres techniques comme le collage si tu préfères). Mets ton prénom derrière.

Tu le prendras ensuite en classe et nous assemblerons tous les carrés pour former un poster. Waouuuuuuh !

Sciences : Lis le texte ci-dessous, visionne la vidéo et explique 3 manières d'utiliser moins de plastique.

Trier et recycler, pour quoi faire?

Sur la planète Myrtille, les élèves sont sensibilisés aux questions du tri et du recyclage. C'est l'occasion d'apprendre quelles sont les nouvelles vies des déchets que nous trions afin de pouvoir les recycler.



Regarde la vidéo :

<http://www.viewpure.com/REh-GAV1cfA?start=0&end=0>